



**SESION ORDINARIA**

**CONSEJO COMUNAL DE SEGURIDAD PUBLICA DE ZAPALLAR**

**29 de agosto de 2025**

---

**PRESIDE: GUSTAVO ALESSANDRI BASCUÑAN**  
Alcalde

**SECRETARIO: G. ANTONIO MOLINA DAINE**  
Secretario Municipal

**ASISTENCIA PRESENCIAL:**

- **VICTOR BUSTAMANTE MERCHAN, Director Seguridad Pública**
- **DANILO FERNANDEZ PEÑA, Concejal de Zapallar**
- **SEBASTIAN CHACANA BASAEZ, Concejal de Zapallar**
- **ADELA SILVA OLIVARES SILVA, Directora (I) Depto. de Educación**
- **FRANCISCO POBLETE SAAVEDRA, Reten Carabineros de Zapallar**
- **CARMEN ALTIMIRA MUÑOZ, Directora Depto. Salud**
- **RAUL AHUMADA F., Delegación Presidencial Petorca**
- **MANUEL PERALTA PEÑA**
- **OSCAR CHAVEZ OMTIÑIR**
- **ANA ARAVENA A.**

---

**TABLA**

1. LECTURA Y APROBACIÓN DEL ACTA ANTERIOR MES DE JULIO/2025.
2. EXPOSICIÓN SESIÓN STOP MES DE JULIO/2025 POR CARABINEROS DE CHILE.
3. PUNTOS VARIOS

---

Se inicia la sesión a las 11:20 horas.



**1. LECTURA Y APROBACIÓN DEL ACTA ANTERIOR MES DE JULIO/2025.**

El señor Secretario Municipal informa que el acta mes de Julio 2025 fue enviada a todos los integrantes del Consejo de Seguridad para su revisión y no se recibieron observaciones, por lo que se da por aprobada.

**2. EXPOSICIÓN SESIÓN STOP MES DE JULIO/2025 POR CARABINEROS DE CHILE.**

Expone el tema el señor Manuel Peralta Peña, Carabineros de Cachagua.

Presentación se adjunta al acta.

**3. VARIOS.**

3.1 Se procede a hacer entrega a todos los asistentes el Plan Comunal de Seguridad Pública para el periodo 2025 – 2029.

3.2 El señor Alcalde informa que falta tocar temas de Consejo como:

- Los procesos que se están siguiendo en seguridad.
- Todos los bienes adquiridos por seguridad en los años 2107 al 2025.
- Trabajos perentorios.
- Sinergia entre las direcciones.
- Preparación para la Ley de Seguridad Municipal.
- Al señor Alcalde también le llama la atención que en este consejo nadie ha tocado un tema tan importante como la mordedura de un perro a un vecino, ver que se hace, como proceder.

3.3 También el señor Alcalde informa que a contar del primero de septiembre el General Yañez entra a trabajar con nosotros.

3.4 El señor Alcalde indica que en estas reuniones se conversan una serie de temas, de los cuales nunca sabe de las medidas que se toman y que se hace con estos comentarios que se traen al Concejo.

También parece extraño que en todas las reuniones siempre sea Carabineros quien exponga ante este consejo, y los demás integrantes no lo hagan.



El representante de la delegación también acota un poco lo mismo y que le sucede con todos los consejos que visita de la provincia, falta la retroalimentación a los temas presentados. Indica que él ha confeccionado un programa que se puede hacer y poner en práctica para que estas reuniones sean mucho más funcionales.

Se compromete que para el próximo consejo hará una presentación de esto.

Se cierra la sesión a las 12:15 horas.

**G. ANTONIO MOLINA DAINE**  
**Secretario Municipal**

*C: Consejo Comunal Seguridad Pública.*

*SEC / pife.*

# RETEN CACHAGUA

Última Semana  
0,0 %  
(2 casos más)

Últimos 28 días  
350,0 %  
(7 casos más)

Año a la fecha  
62,5 %  
(30 casos más)

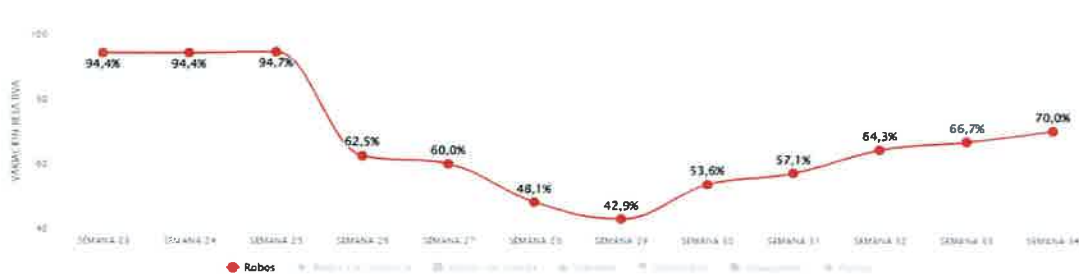
\* EL REGISTRO DE ROBO DE VEHÍCULO CON USO DE LA VIOLENCIA O INTIMIDACIÓN CORRESPONDE A UNA SUBCLASIFICACIÓN DEL ROBO CON VIOLENCIA Y NO REPRESENTA NECESARIAMENTE LA CANTIDAD DE VEHÍCULOS SUSTRÁIDOS MEDIANTE EL USO DE LA VIOLENCIA O INTIMIDACIÓN. AL RESPECTO, UN CASO POLICIAL PUEDE DAR CUENTA DE UNO O MÁS VEHÍCULOS SUSTRÁIDOS, O BIEN, SE PUEDE REGISTRAR UNA DENUNCIA Y UNA DETENCIÓN POR UN MISMO EVENTO.\*

| CASOS POLICIALES<br>PACIC OPERATIVO 2.0 | Última Semana |          |          |             | Últimos 28 días |          |          |             | Año a la Fecha |           |           |              | UMBRAL        |
|---|---------------|----------|----------|-------------|-----------------|----------|----------|-------------|----------------|-----------|-----------|--------------|---------------|
|   | 2024          | 2025     | V. ABS.  | % VAR.      | 2024            | 2025     | V. ABS.  | % VAR.      | 2024           | 2025      | V. ABS.   | % VAR.       |               |
| HOMICIDIOS                              | 0             | 0        | 0        | 0%          | 0               | 0        | 0        | 0%          | 0              | 0         | 0         | 0%           | ● N.D.        |
| VIOLACIONES                             | 0             | 1        | 1        | N.D%        | 0               | 1        | 1        | N.D%        | 0              | 2         | 2         | N.D%         | ● 2.00        |
| LESIONES                                | 0             | 0        | 0        | N.D%        | 0               | 1        | 1        | N.D%        | 2              | 6         | 4         | 200,0%       | ● 0.40        |
| ROBOS                                   | 0             | 1        | 1        | N.D%        | 2               | 7        | 5        | 250%        | 30             | 51        | 21        | 70%          | ● 2.78        |
| Robos con violencia                     | 0             | 0        | 0        | N.D%        | 0               | 0        | 0        | N.D%        | 3              | 0         | -3        | -100%        | ● -1.72       |
| Robo con violencia                      | 0             | 0        | 0        | 0%          | 0               | 0        | 0        | 0%          | 0              | 0         | 0         | 0%           | ● -0.50       |
| Robo con intimidación                   | 0             | 0        | 0        | N.D%        | 0               | 0        | 0        | N.D%        | 2              | 0         | -2        | -100,0%      | ● -1.25       |
| Robo por sorpresa                       | 0             | 0        | 0        | N.D%        | 0               | 0        | 0        | N.D%        | 1              | 0         | -1        | -100,0%      | ● -0.71       |
| Robo violento de veh                    | 0             | 0        | 0        | 0%          | 0               | 0        | 0        | 0%          | 0              | 0         | 0         | 0%           | ● N.D         |
| Robos con fuerza                        | 0             | 1        | 1        | N.D%        | 2               | 7        | 5        | N.D%        | 27             | 51        | 24        | 88,9%        | ● 3.11        |
| Robo de vehiculo                        | 0             | 0        | 0        | N.D%        | 0               | 0        | 0        | N.D%        | 4              | 5         | 2         | 50,0%        | ● 0.88        |
| Robo obj de o desde veh                 | 0             | 1        | 1        | N.D%        | 1               | 3        | 2        | 200,0%      | 6              | 16        | 10        | 166,7%       | ● 7.53        |
| Robo en lugar habitado                  | 0             | 0        | 0        | N.D%        | 1               | 1        | 0        | 0,0%        | 14             | 22        | 8         | 57,1%        | ● 0.85        |
| Robo en lugar no hab                    | 0             | 0        | 0        | N.D%        | 0               | 3        | 3        | N.D%        | 3              | 6         | 3         | 100,0%       | ● 4.51        |
| Otros robos con fuerza                  | 0             | 0        | 0        | N.D%        | 0               | 0        | 0        | N.D%        | 0              | 1         | 1         | N.D%         | ● 1.74        |
| HURTOS                                  | 0             | 0        | 0        | N.D%        | 0               | 0        | 0        | N.D%        | 16             | 19        | 3         | 18,8%        | ● -0.18       |
| <b>TOTAL</b>                            | <b>0</b>      | <b>2</b> | <b>2</b> | <b>N.D%</b> | <b>2</b>        | <b>9</b> | <b>7</b> | <b>350%</b> | <b>48</b>      | <b>78</b> | <b>30</b> | <b>62,5%</b> | <b>● 2.20</b> |

GRÁFICO DE EVOLUCIÓN PARA LOS DELITOS VIOLENTOS, NO VIOLENTOS Y TOTAL DELITOS S.T.O.P



EVOLUCION VARIACION RELATIVA DE DMCS TRIMESTRE MÓVIL



|              | Cantidad de Casos | Aparte Porcentual Casos | Variación Absoluta Casos | Variación Porcentual Casos | Umbral | Comportamiento Umbral | Tasa de detención |
|--------------|-------------------|-------------------------|--------------------------|----------------------------|--------|-----------------------|-------------------|
| Subsector 20 | 78                | 100,0%                  | 30                       | 62,5%                      | ● 2.20 | Significativa         | 7,7%              |
| Total        | 78                | 100,0%                  | 30                       | 62,5%                      | ● 2.20 | Significativa         | 7,7%              |

Aporte en Casos delictuales



# RETEN ZAPALLAR

Última Semana

0,0 %  
(1 caso más)

Últimos 28 días

150,0 %  
(3 casos más)

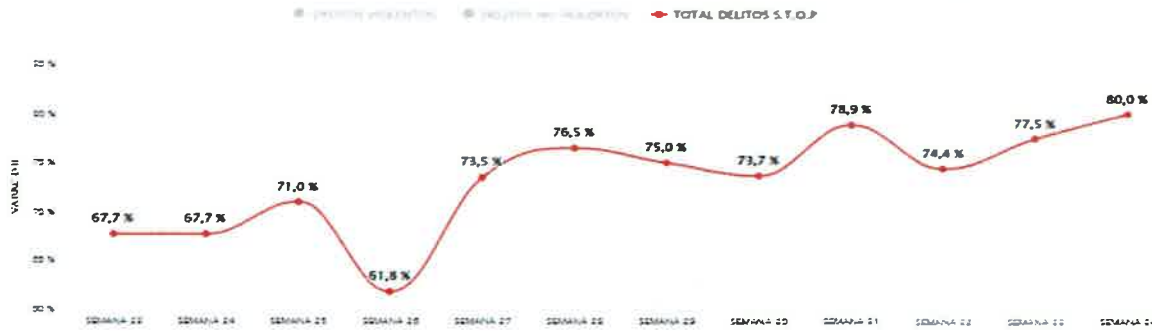
Año a la fecha

80,0 %  
(32 casos más)

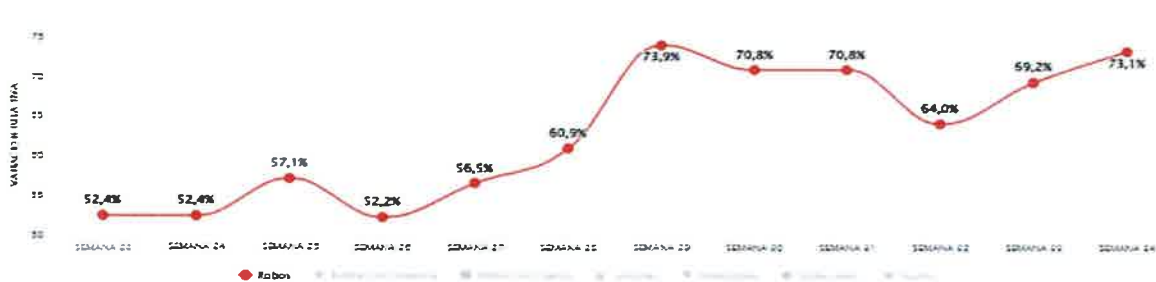
\* EL REGISTRO DE ROBO DE VEHÍCULO CON USO DE LA VIOLENCIA O INTIMIDACIÓN CORRESPONDE A UNA SUBCLASIFICACIÓN DEL ROBO CON VIOLENCIA Y NO REPRESENTA NECESARIAMENTE LA CANTIDAD DE VEHÍCULOS SUSTRÁIDOS MEDIANTE EL USO DE LA VIOLENCIA O INTIMIDACIÓN. AL RESPECTO, UN CASO POLICIAL PUEDE DAR CUENTA DE UNO O MÁS VEHÍCULOS SUSTRÁIDOS, O BIEN, SE PUEDE REGISTRAR UNA DENUNCIA Y UNA DETENCIÓN POR UN MISMO EVENTO.\*

| CASOS POLICIALES<br>PACIC OPERATIVO 2.0 | Última Semana |      |         |        | Últimos 28 días |      |         |         | Año a la Fecha |      |         |         | UMBRAL |
|---|---------------|------|---------|--------|-----------------|------|---------|---------|----------------|------|---------|---------|--------|
|   | 2024          | 2025 | V. ABS. | % VAR. | 2024            | 2025 | V. ABS. | % VAR.  | 2024           | 2025 | V. ABS. | % VAR.  |        |
| HOMICIDIOS                              | 0             | 0    | 0       | 0%     | 0               | 0    | 0       | 0%      | 0              | 0    | 0       | 0%      | N.D.   |
| VIOLACIONES                             | 0             | 0    | 0       | N.D%   | 0               | 0    | 0       | N.D%    | 0              | 1    | 1       | N.D%    | 0.00   |
| LESIONES                                | 0             | 0    | 0       | N.D%   | 0               | 1    | 1       | N.D%    | 7              | 8    | 1       | 14,3%   | 0.82   |
| ROBOS                                   | 0             | 1    | 1       | N.D%   | 2               | 4    | 2       | 100%    | 26             | 46   | 19      | 73,1%   | 4.63   |
| Robos con violencia                     | 0             | 0    | 0       | N.D%   | 1               | 0    | -1      | -100%   | 3              | 0    | -3      | -100%   | -117   |
| Robos con violencia                     | 0             | 0    | 0       | 0%     | 0               | 0    | 0       | 0%      | 0              | 0    | 0       | 0%      | -0.60  |
| Robos con intimidación                  | 0             | 0    | 0       | N.D%   | 0               | 0    | 0       | N.D%    | 2              | 0    | -2      | -100,0% | -0.11  |
| Robos por sorpresa                      | 0             | 0    | 0       | N.D%   | 1               | 0    | -1      | -100,0% | 1              | 0    | -1      | -100,0% | -0.71  |
| Robos violento de van                   | 0             | 0    | 0       | 0%     | 0               | 0    | 0       | 0%      | 0              | 0    | 0       | 0%      | N.D    |
| Robos con fuerza                        | 0             | 1    | 1       | N.D%   | 1               | 4    | 3       | 300%    | 23             | 45   | 22      | 95,7%   | 8.39   |
| Robo de vehículo                        | 0             | 0    | 0       | N.D%   | 0               | 0    | 0       | N.D%    | 1              | 4    | 3       | 300,0%  | 1.35   |
| Robo de todo o parte van                | 0             | 1    | 1       | N.D%   | 0               | 4    | 4       | N.D%    | 12             | 32   | 20      | 167,1%  | 8.28   |
| Robo en lugar no robado                 | 0             | 0    | 0       | N.D%   | 0               | 0    | 0       | N.D%    | 8              | 4    | -4      | -50,0%  | -1.03  |
| Robo en lugar no robado                 | 0             | 0    | 0       | N.D%   | 1               | 0    | -1      | -100,0% | 2              | 3    | 1       | 50,0%   | 3.02   |
| Otros robos con fuerza                  | 0             | 0    | 0       | N.D%   | 0               | 0    | 0       | N.D%    | 0              | 2    | 2       | N.D%    | 0,00   |
| HURTOS                                  | 0             | 0    | 0       | N.D%   | 0               | 0    | 0       | N.D%    | 7              | 18   | 11      | 157,1%  | 6.02   |
| TOTAL                                   | 0             | 1    | 1       | N.D%   | 2               | 6    | 3       | 150%    | 40             | 72   | 32      | 80%     | 6.70   |

GRÁFICO DE EVOLUCIÓN PARA LOS DELITOS VIOLENTOS, NO VIOLENTOS Y TOTAL DELITOS S.T.O.P



EVOLUCION VARIACION RELATIVA DE DMCS TRIMESTRE MÓVIL



|              | Cantidad de Casos | Aporte Percentual Casos | Variación Absoluta Casos | Variación Percentual Casos | Umbral | Comportamiento Umbral | Tasa de detención |
|--------------|-------------------|-------------------------|--------------------------|----------------------------|--------|-----------------------|-------------------|
| Subsector 19 | 72                | 100,0%                  | 32                       | 80,0%                      | 6.70   | Significativa         | 6,6%              |
| Total        | 72                | 100,0%                  | 32                       | 80,0%                      | 6.70   | Significativa         | 6,6%              |

Aporte en Casos delictuales



# RETEN CATAPILCO

Última Semana  
0,0 %  
(1 caso más)

Últimos 28 días  
-60,0 %  
(3 casos menos)

Año a la fecha  
-5,0 %  
(2 casos menos)

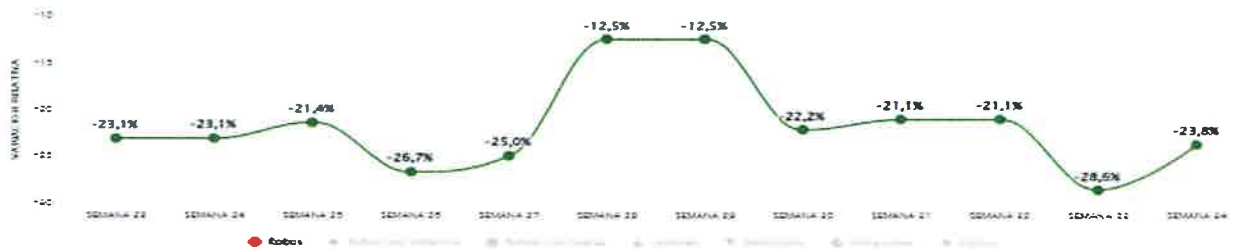
\* EL REGISTRO DE ROBO DE VEHÍCULO CON USO DE LA VIOLENCIA O INTIMIDACIÓN CORRESPONDE A UNA SUBCLASIFICACIÓN DEL ROBO CON VIOLENCIA Y NO REPRESENTA NECESARIAMENTE LA CANTIDAD DE VEHÍCULOS SUSTRÁIDOS MEDIANTE EL USO DE LA VIOLENCIA O INTIMIDACIÓN. AL RESPECTO, UN CASO POLICIAL PUEDE DAR CUENTA DE UNO O MÁS VEHÍCULOS SUSTRÁIDOS, O BIEN, SE PUEDE REGISTRAR UNA DENUNCIA Y UNA DETECCIÓN POR UN MISMO EVENTO.\*

| CASOS POLICIALES<br>PACIC OPERATIVO 2.0 | Última Semana |      |         |        | Últimos 28 días |      |         |         | Año a la fecha |      |         |         | UMBRAL  |
|---|---------------|------|---------|--------|-----------------|------|---------|---------|----------------|------|---------|---------|---------|
|   | 2024          | 2025 | V. ABS. | % VAR. | 2024            | 2025 | V. ABS. | % VAR.  | 2024           | 2025 | V. ABS. | % VAR.  |         |
| HOMICIDIOS                              | 0             | 0    | 0       | 0%     | 0               | 0    | 0       | 0%      | 0              | 0    | 0       | 0%      | ● -0.60 |
| VIOLACIONES                             | 0             | 0    | 0       | 0%     | 0               | 0    | 0       | 0%      | 0              | 0    | 0       | 0%      | ● -0.71 |
| LESIONES                                | 0             | 0    | 0       | N.D.%  | 2               | 0    | -2      | -100,0% | 9              | 10   | 1       | 11,1%   | ● 0.65  |
| ROBOS                                   | 0             | 1    | 1       | N.D.%  | 3               | 2    | -1      | -33,3%  | 23             | 16   | -5      | -23,6%  | ● -0.82 |
| Robos con violencia                     | 0             | 0    | 0       | N.D.%  | 0               | 0    | 0       | N.D.%   | 2              | 1    | -1      | -50%    | ● -0.23 |
| Robos con intimidación                  | 0             | 0    | 0       | N.D.%  | 0               | 0    | 0       | N.D.%   | 1              | 1    | 0       | 0,0%    | ● -0.54 |
| Robos con intimidación                  | 0             | 0    | 0       | N.D.%  | 0               | 0    | 0       | N.D.%   | 0              | 0    | 0       | N.D.%   | ● -0.27 |
| Robo por sorpresa                       | 0             | 0    | 0       | N.D.%  | 0               | 0    | 0       | N.D.%   | 1              | 0    | -1      | -100,0% | ● -0.71 |
| Robo volante de van                     | 0             | 0    | 0       | 0%     | 0               | 0    | 0       | 0%      | 0              | 0    | 0       | 0%      | ND      |
| Robos con fuerza                        | 0             | 1    | 1       | N.D.%  | 3               | 2    | -1      | N.D.%   | 19             | 15   | -4      | -21%    | ● -0.74 |
| Robo de vehículo                        | 0             | 0    | 0       | N.D.%  | 0               | 0    | 0       | N.D.%   | 1              | 2    | 1       | 100,0%  | ● 0.69  |
| Robo de objeto sobre van                | 0             | 0    | 0       | N.D.%  | 1               | 0    | -1      | -100,0% | 2              | 0    | -2      | -100,0% | ● -3.02 |
| Robo en lugar habitado                  | 0             | 0    | 0       | N.D.%  | 2               | 1    | -1      | -50,0%  | 8              | 6    | -2      | -25,0%  | ● -0.99 |
| Robo en lugar no hab.                   | 0             | 1    | 1       | N.D.%  | 0               | 1    | 1       | N.D.%   | 8              | 6    | -2      | -25,0%  | ● -0.25 |
| Otros robos con fuerza                  | 0             | 0    | 0       | N.D.%  | 0               | 0    | 0       | N.D.%   | 0              | 1    | 1       | N.D.%   | ● 0.35  |
| HURTOS                                  | 0             | 0    | 0       | N.D.%  | 0               | 0    | 0       | N.D.%   | 10             | 12   | 2       | 20,0%   | ● 1.76  |
| TOTAL                                   | 0             | 1    | 1       | N.D.%  | 6               | 2    | -3      | -60%    | 40             | 38   | -2      | -6%     | ● -0.12 |

GRÁFICO DE EVOLUCIÓN PARA LOS DELITOS VIOLENTOS, NO VIOLENTOS Y TOTAL DELITOS S.T.O.P



EVOLUCION VARIACION RELATIVA DE DMCS TRIMESTRE MÓVIL



|              | Cantidad de Casos | Aporte Percentual Casos | Variación Absoluta Casos | Variación Percentual Casos | Umbral  | Comportamiento Umbral | Tasa de detección |
|--------------|-------------------|-------------------------|--------------------------|----------------------------|---------|-----------------------|-------------------|
| Subsector 27 | 38                | 100,0%                  | -2                       | -5,0%                      | ● -0.12 | Normal                | 10,5%             |
| Total        | 38                | 100,0%                  | -2                       | -5,0%                      | ● -0.12 | Normal                | 10,5%             |

Aporte en Casos delictuales





ZAPALLAR

ASISTENCIA REUNION DIRECCION DE SEGURIDAD PUBLICA

EVENTO:

FECHA:

HORA INICIO:

HORA TÉRMINO:

| N°   | NOMBRE                    | RUT          | EMAIL                                 | FIRMA |
|------|---------------------------|--------------|---------------------------------------|-------|
| 1.-  | Manuel Peralto Ponce      | 13.430.132-5 | Manuel.Peralto2010@gmail.com          |       |
| 2.-  | Oscar Chavez Antinir      | 16.001.041-K | chavezantinir.oscar@gmail.com         |       |
| 3.-  | Carmen Altinira M.        | 7.835.984-6  | carmen.altinira@paludzapallar.cl      |       |
| 4.-  | Raúl Chumpe F             | 10.089.4963  | RAHUNADAF@INTERIOR.GOB.CL             |       |
| 5.-  | Victor Bustamante Norchay | 13765531-4   | V.Bustamante@munizapallar.cl          |       |
| 6.-  | Gustavo ACESSA WAM        | 15.960.6260  | ALCADIA ZAPALLAR @ MUNIZAPALLAR . CL. |       |
| 7.-  | Antonio Nohia D           | 6.450.695 1  | secutaria                             |       |
| 8.-  | Adela Silva D.            | 12.324324-K. | DAEM Zapallar.                        |       |
| 9.-  | Donilo Fernando F.        | 10522744-2   | donilofernandof@pudocoo7              |       |
| 10.- | Ara Aravena A.            | 15.057.226-6 | A.aravena@munizapallar.cl             |       |

Sergio A. Charaña B / 15.056546-7 s.charana@munizapallar.cl